

Hilfe fürs Kofferpacken

BESTENS VORBEREITET FÜR IHREN REHABILITATIONS-AUFENTHALT

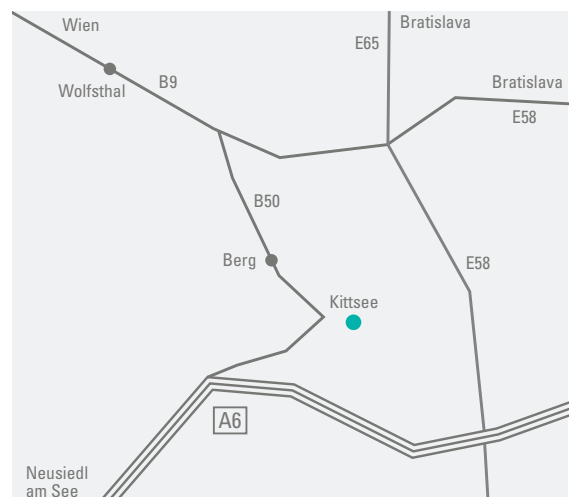
Wir empfehlen unseren Patientinnen und Patienten feste Schuhe, Turnschuhe, Turnbekleidung, Trainingsanzug, Schwimmbekleidung, Bademantel, Bade- und Hausschuhe mitzunehmen. Den Bademantel können Sie gerne gegen eine geringe Reinigungsgebühr auch bei uns ausborgen. Die Badetücher für Therapien stellen wir gerne zur Verfügung. Wir ersuchen Sie, die unten angeführten Unterlagen verlässlich mitzubringen.

BITTE UNBEDINGT MITNEHMEN

- 📄 Verständigung über die Bewilligung des Heilverfahrens
- 📄 Amtlicher Lichtbildausweis (z. B. Personalausweis, Reisepass, Führerschein)
- 📄 E-Card
- 📄 Falls vorhanden Blut- und andere Laborbefunde (nicht älter als 7 Tage)
- 📄 Falls vorhanden aktuelle Befunde, wie Röntgenbilder, Entlassungsbrief, etc.
- 📄 Medikamente in der Originalverpackung, die Ihnen als Dauermedikation verordnet wurden (für den gesamten Aufenthalt in ausreichender Menge)
- 📄 Falls Sie sich derzeit in einem Krankenhaus befinden, Rezepte für jene Medikamente, die Sie zur Zeit einnehmen
- 📄 Im Falle einer Rezeptgebührenbefreiung bitten wir Sie die Bestätigung am Anreisetag vorzulegen.
- 📄 Pflegeartikel, Inkontinenzprodukte und Sondernahrung, auf deren Gebrauch Sie ständig angewiesen sind (für den gesamten Aufenthalt in ausreichender Menge)
- 📄 Medizinische Hilfsmittel (Gehstöcke, Krücken, Orthesen, Rollstuhl, etc.)
- 📄 Aktuelle, technische Prüfberichte für Hilfsmittel nach MPG wie zB. C-Pap-Geräte, LOOP-Rekorder, O2 Geräte etc.
- 📄 Sollten Sie während Ihres Aufenthaltes einen auswärtigen Arzttermin in einer Ambulanz oder einem Krankenhaus wahrnehmen müssen (z. B. Dialyse) und diesen nicht auf einen späteren Zeitpunkt verschieben können, ist eine Überweisung vom Hausarzt mitzubringen.
- 📄 Name, Adresse und Telefonnummer von Angehörigen bzw. Bezugspersonen
- 📄 Name, Adresse und Telefonnummer der behandelnden Fachärztin oder Allgemeinmedizinerin bzw. des behandelnden Facharztes oder Allgemeinmediziners
- 📄 Falls vorhanden Blutgruppenausweis, Implantatausweis, Impfpass und Allergieausweis
- 📄 Name, Adresse und Telefonnummer von Angehörigen bzw. Bezugspersonen
- 📄 Falls vorhanden Gerinnungsausweis und -status
- 📄 Falls vorhanden Pulsuhr und Brustgurt
- 📄 Für Wanderungen empfehlen wir geeignetes Schuhwerk, sowie Zeckenimpfung empfohlen
- 📄 Wecker

Weitere Empfehlungen folgen auf der Rückseite.

Spitalgasse 1, 2421 Kittsee
T +43 (0)2143 30 100, E rezeption-kittsee@optimamed.at



ERREICHBARKEIT

MIT DER BAHN








15 bis 20 Gehminuten vom Bahnhof Kittsee entfernt!

Eine Abholung vom Bahnhof Kittsee ist möglich, bitte geben Sie uns rechtzeitig vor Ihrer Ankunft Bescheid.

MIT DEM AUTO

Von der Autobahn A 6 kommend die Abfahrt 19 – Kittsee nehmen. Im Kreisverkehr Richtung Kittsee (B 50) abfahren. Weiter auf der Eisenstädter Straße L 208 (ca. 700 m), diese mündet in die Obere Hauptstraße, der Sie ca. 600 m folgen. Vor der Sparkasse biegen Sie links in die Preßburger Straße und bei der nächsten Gelegenheit wieder links in die Spitalgasse ab. Das OptimaMed Neurologische Rehabilitationszentrum befindet sich auf der linken Seite.

AUSSERDEM EMPFEHLEN WIR IHNEN FOLGENDES MITZUNEHMEN


-  Bargeld (für die Cafeteria, etc.)
-  Bequeme Hauskleidung (Trainingsanzug)
-  Badebekleidung (Badeanzug, Badehose usw.) für die Unterwassertherapie
-  Halbschuhe mit heller, rutschfester Sohle für den Innenbereich und wetterfeste Bekleidung sowie festes Schuhwerk für den Außenbereich
-  Turnbekleidung und Kleidung für Therapien, eventuell auch im Außenbereich (Nordic Walking)
-  Fahrradhelm – auf Wunsch stehen Ihnen Fahrräder zur Verfügung
-  Dinge des persönlichen Bedarfs (Toilettenartikel, Brille, Hörgerät, ausreichend Kleidung zum Wechseln, etc.)

Bei Vorliegen einer kognitiven Beeinträchtigung bitten wir Sie, alle persönlichen Gegenstände mit dem Namen zu versehen, um so einer Verwechslung oder dem Verlust vorzubeugen.




LAGE DES HAUSES





NAHEGELEGENE STATIONEN

-  Bahnhof Kittsee (15 bis 20 Gehminuten)

ENTFERNUNG KLINIK – ORTSZENTRUM

-  Wir befinden uns mitten im Ort Kittsee

SPORT- UND FREIZEITANGEBOT (Änderungen vorbehalten)

-  Wandern
-  Walken
-  Radfahren
-  Spaziergänge im Schlosspark oder entlang der Marillenplantagen